

59 A Vorder - und Rückseite

Waffen - Wertschutzraumtüren Modelle «Dresden - Freital» VdS 2450 EN 1143-1 Klasse I Besonders kompakte Ausführung, schwere Bauart

zum Verdübeln in die Maueröffnung, kein Einbetonieren nötig, daher Selbststeinbau möglich (siehe Anleitung S. 59 D)

Tür und Zarge mehrwandig 105 mm starke Tresortür, Beschlagbauteile 60mm vorstehend, Zargentiefe passend für 24er Mauerwerk (standard). Verriegelung über Doppelbartsicherheitschloss VdS - Klasse I (incl. 2 Schlüssel).

Bei Elektronikschlössern sind 2 Bedienelemente gegen Aufpreis möglich, wodurch ein Verschließen und Öffnen von außen und von innen möglich ist, wenn man über den Berechtigungs-Code verfügt. Weiterhin ist eine Verriegelungs-Blockierung von innen gegen Aufpreis lieferbar. Sie verhindert das Einsperren von außen und man kann von innen das Riegelwerk mechanisch blockieren, d.h. die Tür von innen mechanisch verriegeln (siehe 59 B Blockiersperre). Sondermaße u.- Anfertigungen in folgenden Maßbereichen auf Anfrage gegen Mehrpreis lieferbar: max. AM: 2250x1370x400mm (HxBxT) min. AM: 1700x870x180mm (HxBxT).

Lackierung: RAL 7035 grau
Sonderlackierungen gg. Aufpreis möglich



Art-Nr. 55351 mit Elo-Schloss GST S plus, Metallbeschlag vergoldet von außen und 2. Tastatur für Elo-Schloss GST von innen mit Metallbeschlag verchromt und Blockiersperre gg. Aufpreis Verkleidung mit Holzdekor gg. Aufpreis



Art-Nr. 55326 Verkleidung mit Holzdekor gg. Aufpreis

(Funktion Blockiersperre siehe 59 B Rückseite !)
Auch komplette Tresorräume VdS - Grad I auf besondere Anfrage lieferbar ! (Konkrete Darstellung siehe Seite 59 C)



Art. Nr.: 55320



Art.Nr.: 55321
+ Art.Nr.: 55322

Artikel -Nr.	Modell	Außenmaße in mm ca.HxBxT	Türdurchgangsmaße in mm	Gewicht kg
55350	DRESDEN-FREITAL VdS 2450/EN 1143-1 Grad I	1700x900x240	1605x740	265,0
55351	DRESDEN-FREITAL VdS 2450/EN 1143-1 Grad I	1800x900x240	1705x740	305,0
55352	DRESDEN-FREITAL VdS 2450/EN 1143-1 Grad I	2000x1000x240	1905x840	370,0
55320	mechanisches Zahlenkombinationsschloss, 60 mm vorstehend, anstatt DB-Schloss, gegen Mehrpreis			
55321	Elektronikschloss mit elektronischer Revision (GST S plus), 60 mm vorstehend, anstatt DB-Schloss, gegen Mehrpreis			
55322	Elektronikschloss ohne Revision (GST S), 60 mm vorstehend, anstatt DB-Schloss gegen Mehrpreis			
55323	Elektronikschloss mit elektronischer Revision (GST S plus), 60 mm vorstehend, mit 2 Tastaturen (innen und außen), gegen Mehrpreis			
55324	Elektronikschloss ohne Revision (GST S), 60 mm vorstehend, mit 2 Tastaturen (innen und außen), gegen Mehrpreis			
55325	Blockiersperre von innen, gegen Mehrpreis			
55326	Verkleidung mit Holzdekor auf Anfrage, gegen Mehrpreis			

Gewichts, Farb- und Maßangaben sind unverbindlich. Irrtum, Gewichts-, Maß- und Farbveränderungen vorbehalten. Geringe Gewichts-, Farb- und Maßabweichungen sind produktionsbedingt. Technische Änderungen vorbehalten.

59 B Blockiersperre

Blockiersperre von innen für Raamtüren


Zur persönlichen Sicherheit und um ein Einschließen durch Fremdpersonen zu vermeiden besteht die Möglichkeit, ein Blockiersystem mit Betätigung von innen einzusetzen.



Blockierschieberknopf


Das Blockiersystem hat folgende Funktionen: Man öffnet das Schloss der Tür von außen und öffnet das Riegelwerk. Nach betreten des Raums wird der Blockierschieber aus der Grundstellung 1 auf Stellung 2 geschoben. In dieser Stellung 2 wird das Schloss blockiert, wodurch ein Einschließen von außen nicht mehr möglich ist. Der Griff und das Riegelwerk lassen sich in dieser Stellung bewegen.

Blockierschieberknopf in Stellung 1




Schloss und Riegelwerk offen

Blockierschieberknopf in Stellung 2



Schloss gesperrt

Blockierschieberknopf in Stellung 3



Schloss und Riegelwerk gesperrt

Bringt man den Blockierschieber in Stellung 3, wird auch das Riegelwerk gesperrt. d. h. der Griff und das Schloss lassen sich von außen nicht mehr betätigen. Mit der Stellung 3 erreicht man, dass sich die Tür von innen mechanisch verriegeln lässt - von außen jedoch nicht manipuliert werden kann.

Ansicht von innen



Ansicht von außen



Bei Einsatz des Elektronikschlosses GST S plus und GST S mit einer 2. Tastatur auf der Innenseite der Tür liegt man absolut auf der sicheren Seite. Hierbei ist auch von außen und innen jederzeit ein Öffnen und Schließen für berechnigte Personen mit dem entsprechenden Zugangs-Code möglich! (Notfallsituation)